

# **RUNTS e Riforma del Terzo settore: stato dell'arte a livello nazionale e regionale**

Seminario formativo online

**Giovedì 8 febbraio 2024 | h. 15 - 18**

**Il terzo settore marchigiano tra tradizione e modernità:  
i risultati di un'indagine per il Rapporto Terzjus 2023**

Regione Marche

**Maria Elena Tartari e i collaboratori dell'Ufficio RUNTS**

*“Sulle basi della legge di riforma, prosegue  
l’edificazione del terzo settore, ma anche  
del suo diritto...soprattutto  
nell’interlocuzione e confronto tra voci di  
diversa natura”*

CIT. Introduzione al 3<sup>^</sup> RAPPORTO SULLO STATO E LE PROSPETTIVE DEL DIRITTO DEL TERZO SETTORE IN ITALIA  
«Dalla regolazione alla promozione di una riforma da completare»  
A cura di TERZJIUS

# L'Ufficio RUNTS delle Marche

Costituito a Luglio 2020

Ufficio unico per tutta la regione, incardinato all'interno della Direzione Politiche Sociali, che, storicamente, ha sempre detenuto i registri regionali trasmigrati nel RUNTS:

- **Registro regionale delle ODV (L.266/91) - al 20 novembre 2021 aveva....1948 enti iscritti**
- **Registro regionale delle APS (l.383/00) - al 20 novembre 2021 aveva....368 enti iscritti**

Oltre che i registri seguenti:

- **Registro regionale delle SOMS**
- **Registro regionale delle Cooperative Sociali**

**+789 nuovi enti in 14 mesi  
ossia  
+56 nuovi enti in media al mese**



**2316 ENTI DA TRASMIGRARE NEL RUNTS dai registri regionali +  
900 APS dal registro nazionale**

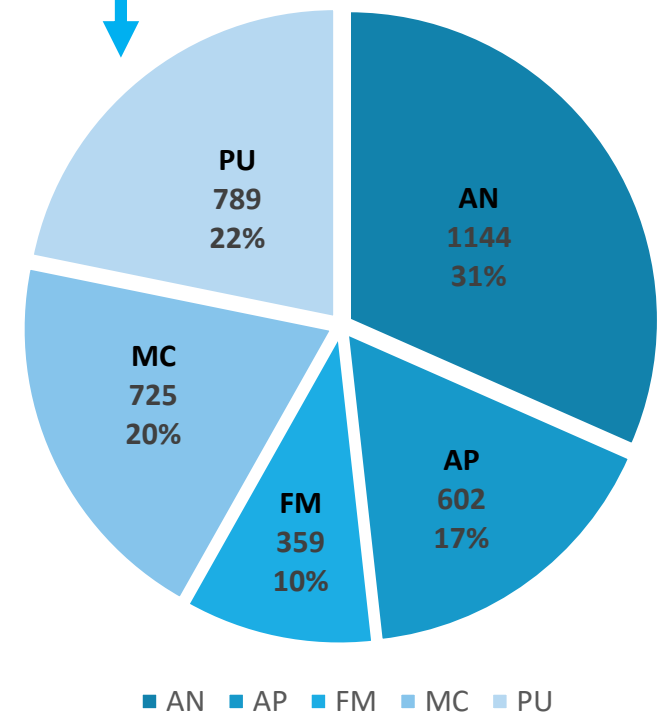
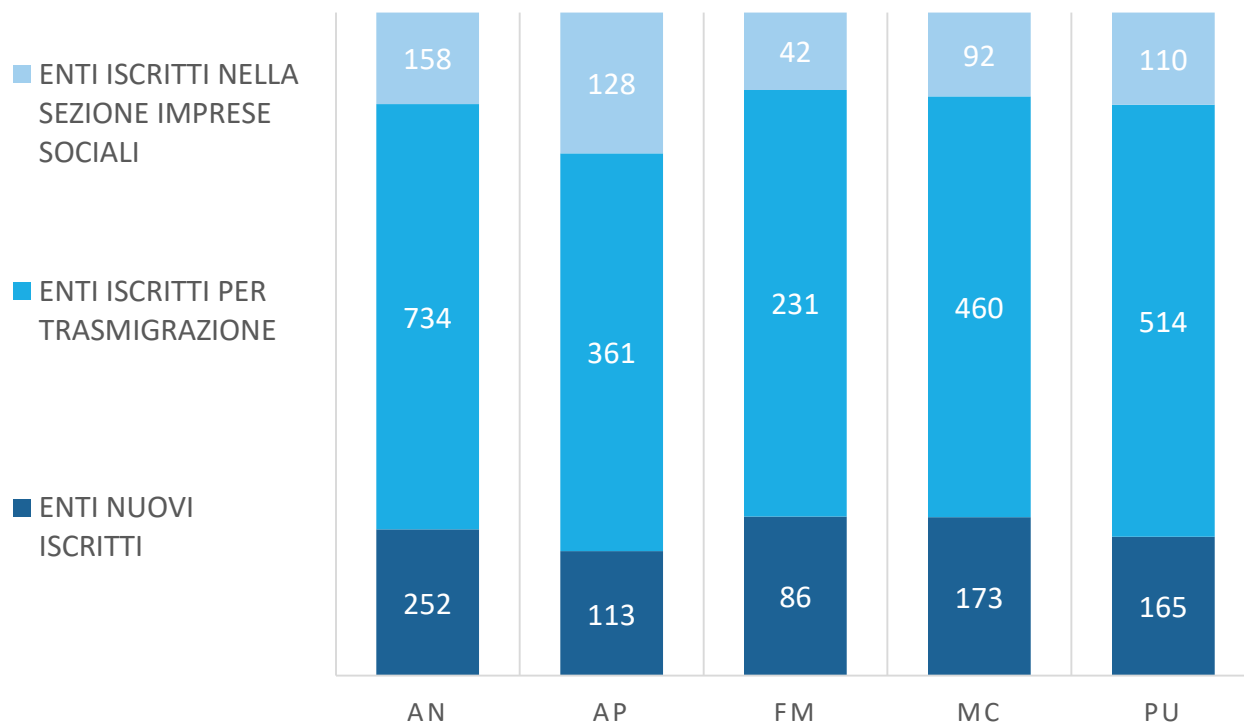
dopo la trasmigrazione gli effettivamente iscritti sono stati 2300

**3619 ETS ISCRITTI NEL RUNTS MARCHE A FINE GENNAIO 2023  
compresi i 530 acquisiti automaticamente da registro imprese**



	N°	%	% italia (*)
ENTI NUOVI ISCRITTI <small>ENTI CHE HANNO DECISO DI FORMULARE ISTANZA DI ISCRIZIONE AL RUNTS, A PARTIRE DA QUANDO IL RUNTS E' DIVENUTO OPERATIVO (24 NOVEMBRE 2021)</small>	789	21,8	17,7
ENTI ISCRITTI PER TRASMIGRAZIONE	2300	63,6	60,9
ENTI ISCRITTI NELLA SEZIONE IMPRESE SOCIALI DEL REGISTRO IMPRESE	530	14,6	21,4
<b>TOTALE</b>	<b>3619</b>	<b>100</b>	<b>100</b>

(\*) dato al 28 8 2023  
Fonte: Rapporto Terzjus

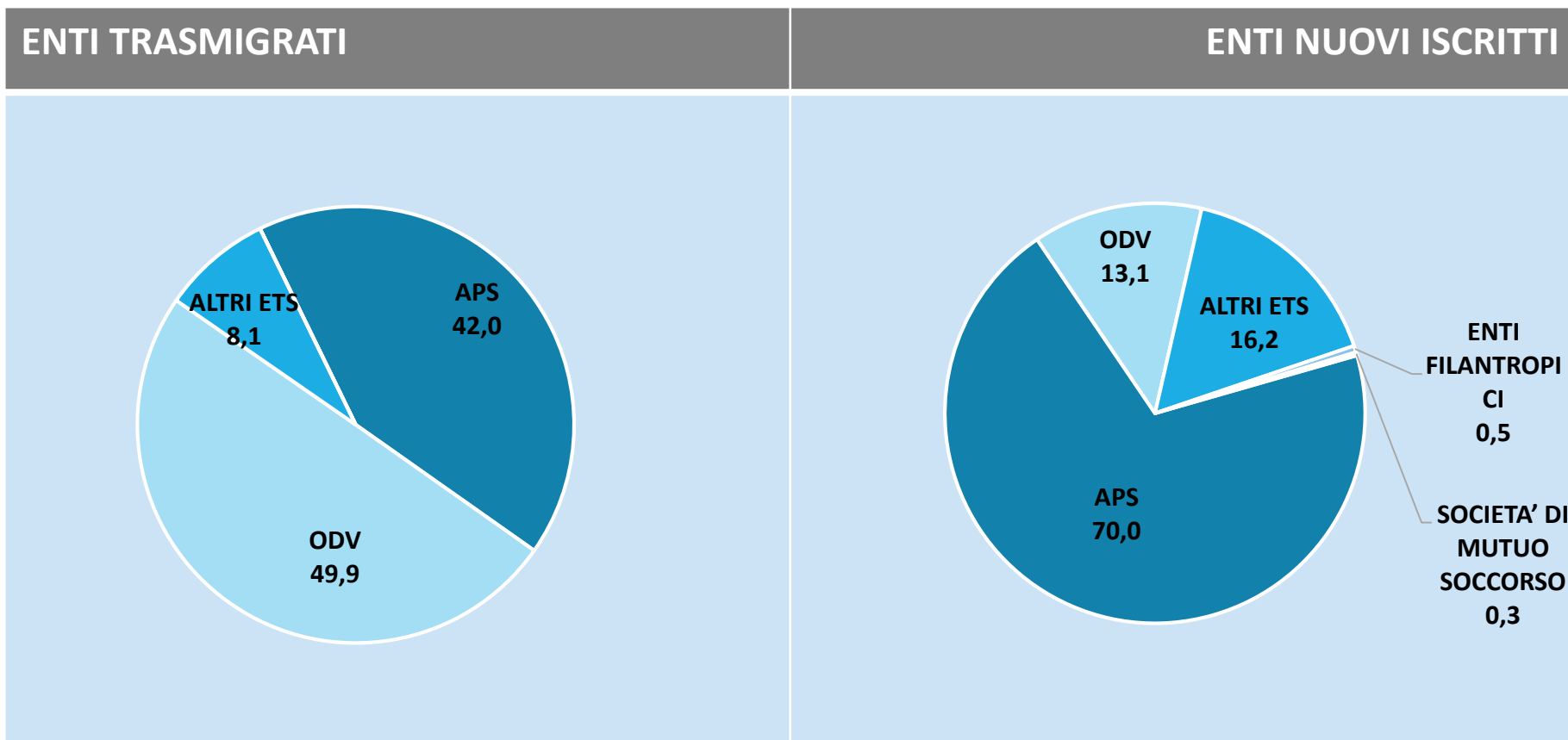


	MARCHE				ITALIA
	N° Gennaio 2024	%	N° al 28 8 2023	%	% al 28 08 2023
APS	1518	41,9	1422	41,5	42,7
ODV	1250	34,5	1230	35,9	31,0
IMPRESE SOCIALI	530	14,6	497	14,5	21,4
ALTRI ETS	315	8,7	275	8,0	4,6
ENTI FILANTROPICI	4	0,1	2	0,1	0,2
SOCIETA' DI MUTUO SOCCORSO	2	0,1	2	0,1	0,1
<b>TOTALE</b>	<b>3619</b>	<b>100</b>	<b>3428</b>	<b>100</b>	<b>100</b>

*La distribuzione tra le SEZIONI è influenzata dal peso specifico, ancora preponderante, del «vecchio» terzo settore, esclusivamente composto fino al 23 novembre 2021 da ODV e APS iscritte nei registri di settore di cui alle leggi 266/1991 e 383/2000 e poi trasmigrate (gli enti trasmigrati – odv e aps - sono infatti quasi tutti iscritti nella sezione RUNTS corrispondente alla loro natura originaria)*

*La distribuzione degli ETS delle Marche tra le sezioni è abbastanza simile a quella nazionale nella graduatoria: prime le APS, poi le ODV seguite da imprese sociali e altri ETS, enti filantropici e soms in coda, una presenza di piccoli numeri.*

*Nelle Marche la quota di ODV è superiore a quella nazionale, a scapito della quota delle imprese sociali; mentre la quota degli altri ets raddoppia quasi quella nazionale.*



*L'INDICE DI GRADIMENTO VERSO LE SINGOLE SEZIONI DEL RUNTS è individuabile dalle scelte dei nuovi iscritti*

- ✓ *INDISCUTIBILMENTE PIU' GRADITA E' LA CATEGORIA DELLE APS*
- ✓ *PREFERENZE CRESCENTI PER LA CATEGORIA DEGLI ALTRI ETS*
- ✓ *RIDIMENSIONATA LA CATEGORIA DELLE ODV a favore delle APS e ALTRI ETS*
- ✓ *DINAMICHE IN CRESCITA PER ENTI FILANTROPICI E SOMS*

# STUDIO DI CASO

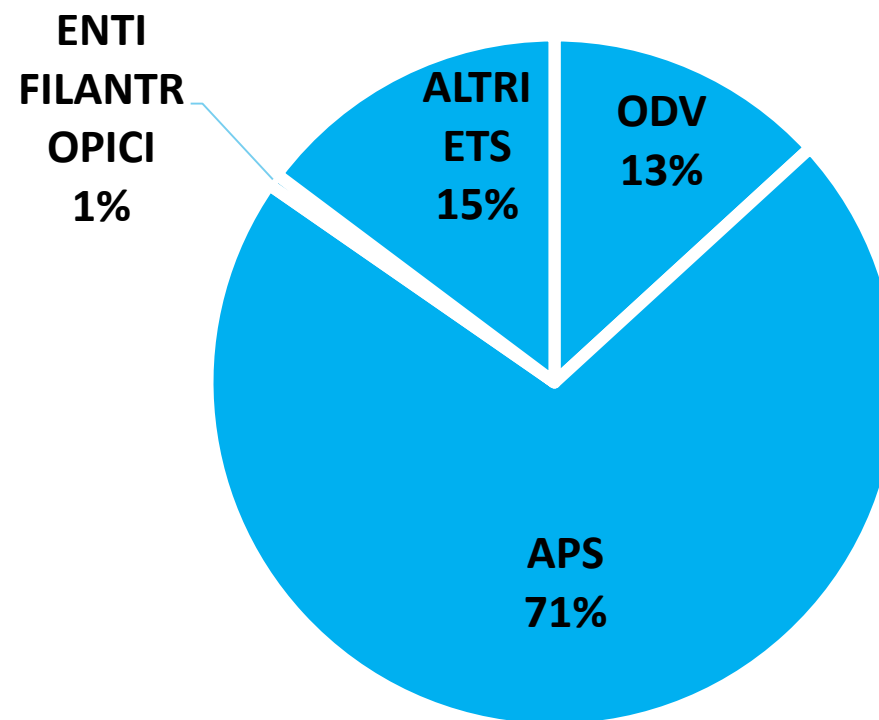
## Profilo di un campione di ETS iscritti al RUNTS MARCICHE

Il campione è costituito dalle prime 600 istanze di iscrizione al RUNTS, delle quali 508 hanno dato esito positivo (ISCRIZIONE)

Sono state desunte dalle istanze e analizzate le seguenti caratteristiche:

- Anno costituzione
- Forma giuridica
- Numero di soci, Numero di volontari, Numero di lavoratori
- Attività

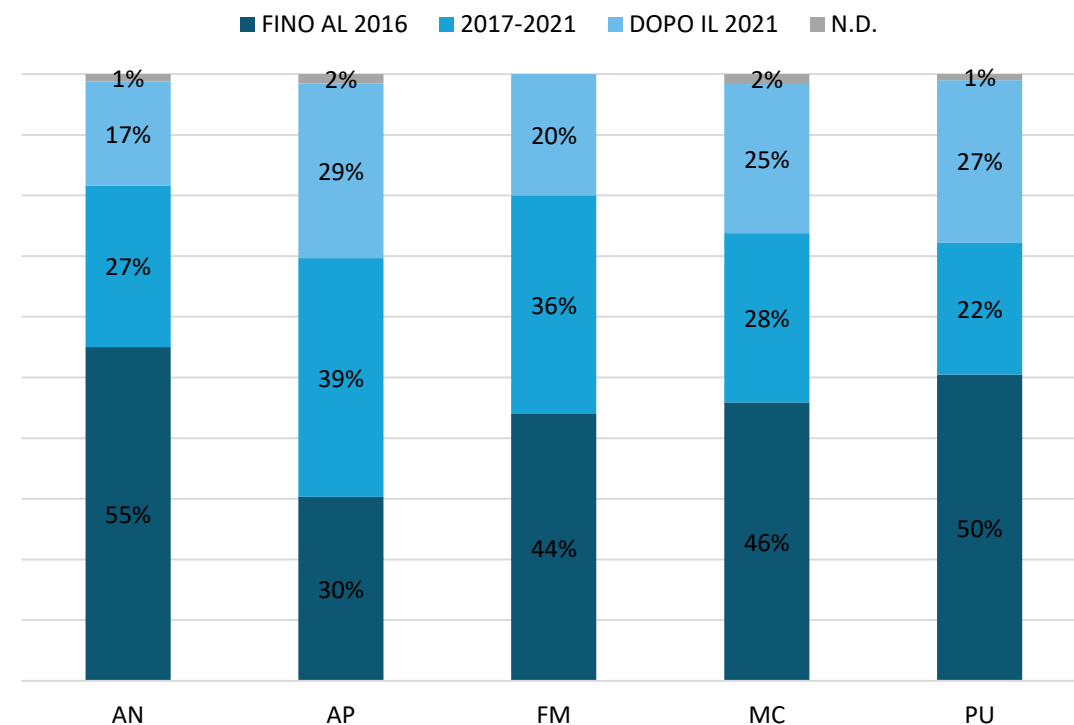
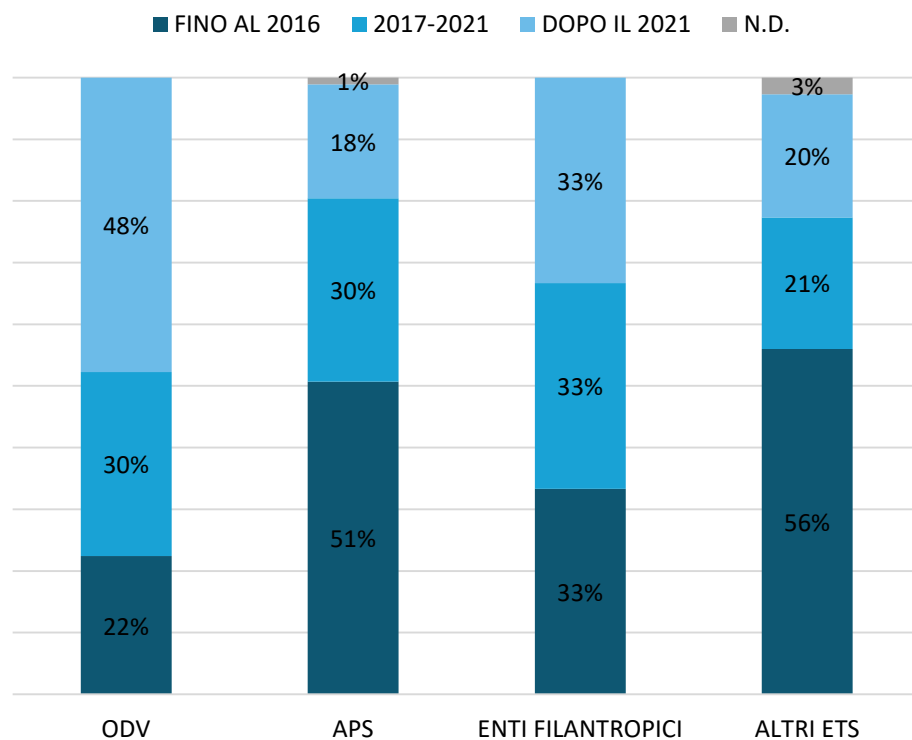
I risultati dell'analisi vanno letti chiaramente come una **visione parziale del terzo settore** marchigiano, perché **limitata ai neo iscritti al RUNTS, al netto degli ETS trasmigrati nonché delle imprese sociali**



ANNO DI COSTITUZIONE	N°	%
FINO AL 2016	243	47,8
2017-2021	143	28,2
DOPO IL 2021	117	23,0
N.D.	5	1,0
<b>TOTALE</b>	<b>508</b>	<b>100</b>

*Gli ETS neo iscritti al RUNTS non sempre sono nuovi enti nel senso di neo-costituti, anzi è vero il contrario, dato che oltre tre quarti sono pre-esistenti alla Riforma (ante 2017) e all'avvio del RUNTS (novembre 2021).*

*Il terzo settore definito dalla Riforma sta dunque attraendo molti enti non profit prima disinteressati a questo mondo*

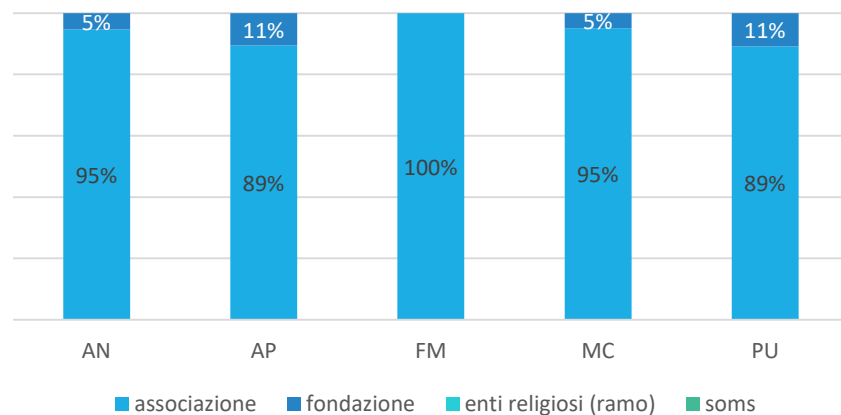
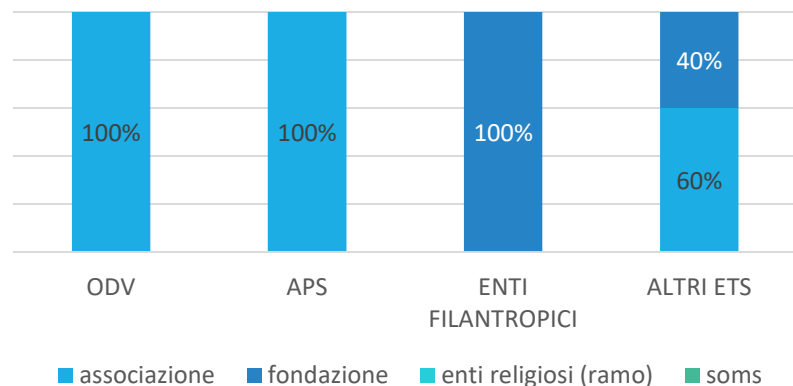




FORMA GIURIDICA	N°	%
ASSOCIAZIONE	475	94
FONDAZIONE	33	6
ENTI ELIGIOSI (RAMO)	0	0
SOMS	0	0
<b>TOTALE</b>	<b>508</b>	<b>100</b>

Premettendo che il campione contiene solo enti che hanno formulato istanza di iscrizione al RUNTS (escluse dunque le imprese sociali), le forme giuridiche ammissibili sono solo le quattro in tabella. La forma associativa rimane di gran lunga quella predominante, nel complesso,

- quindi anche in tutte le categorie (100% tra odv e aps, 60% tra gli altri ets)
- predominante in tutte le province (esclusiva a FM)



PERSONALITA' GIURIDICA	no	si	di cui conseguita con l'iscrizione al RUNTS	TOTALE
ASSOCIAZIONE	445	30	circa il 50%	475
FONDAZIONE	0	33	circa il 33%	33
	<b>445</b>	<b>63</b>		<b>508</b>

Esigo il numero di associazioni con personalità giuridica (7%) e solo la metà ha utilizzato l'iscrizione al RUNTS per conseguirla. Per le piccole associazioni, che dominano la scena, i vincoli per conseguirla costituiscono ostacoli insormontabili.

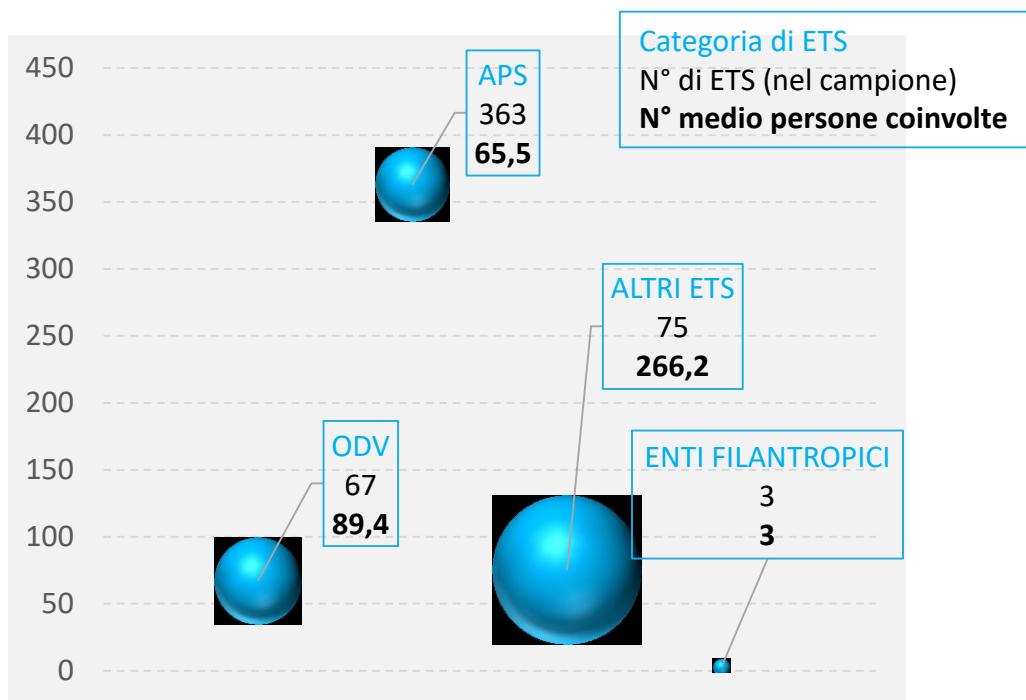
Per le fondazioni, un terzo ha conseguito la personalità giuridica attraverso l'iscrizione al RUNTS (le altre l'avevano già ai sensi del DPR 361/2000)

L'art. 22 del CTS si sta dunque rivelando più utile per gli enti più solidi e di maggiori dimensioni

*Elevato il numero di persone coinvolte come associati, esiguo quello dei lavoratori: più dell'83% degli enti dichiara di non avere lavoratori impiegati.*

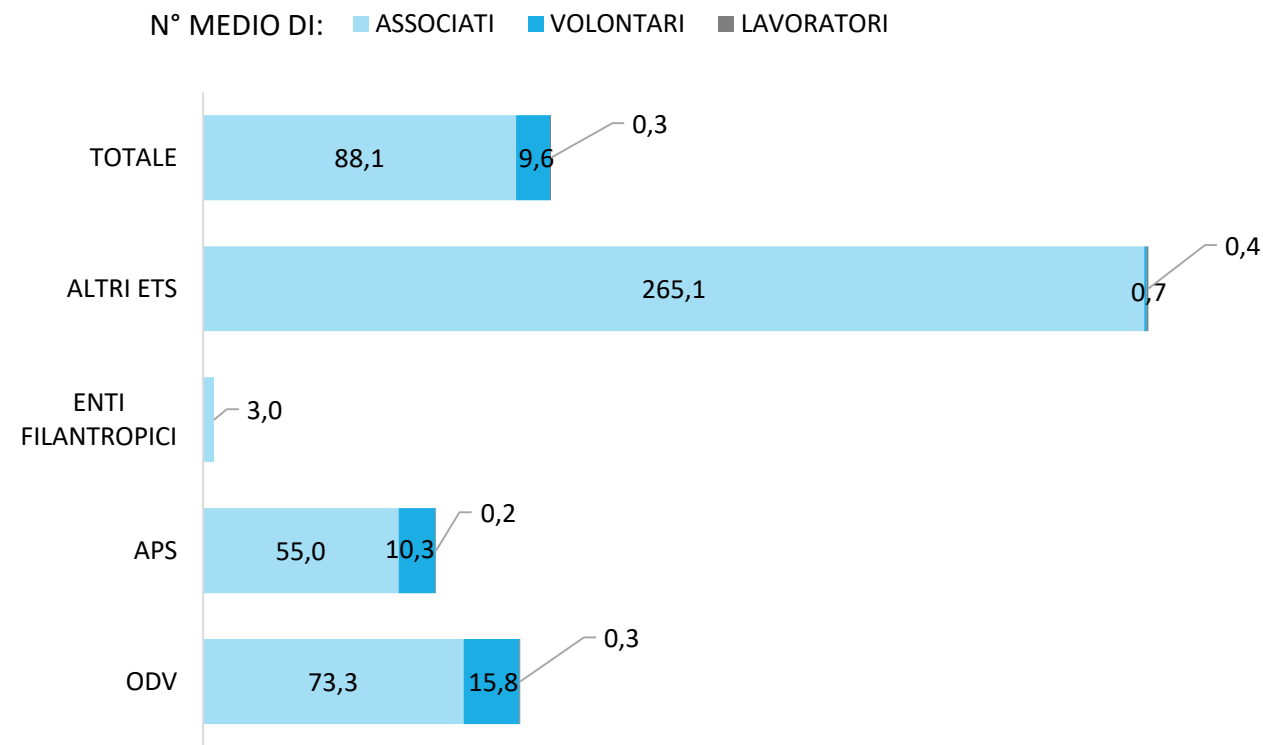
*La categoria ALTRI ETS è quella che ha dimensioni medie maggiori (226 persone coinvolte in media, quasi esclusivamente associati), seguono le ODV (89,4) e le APS (65,5).*

*In media le ODV hanno 16 volontari, le APS 10.*



La dimensione della sfera è proporzionale al numero medio di persone coinvolte; la posizione in verticale della sfera indica il numero di ETS nella categoria

PERSONE COINVOLTE	ASSOCIATI	VOLONTARI	LAVORATORI
ODV	4.911	1.056	17
APS	19.978	3.750	85
ENTI FILANTROPICI	9	0	0
ALTRI ETS	19.879	55	32
<b>TOTALE</b>	<b>44.777</b>	<b>4.861</b>	<b>134</b>



Mediamente ogni ETS svolge 4,3 diverse attività di interesse generale.

Le prime 3 attività svolte dagli ETS sono:

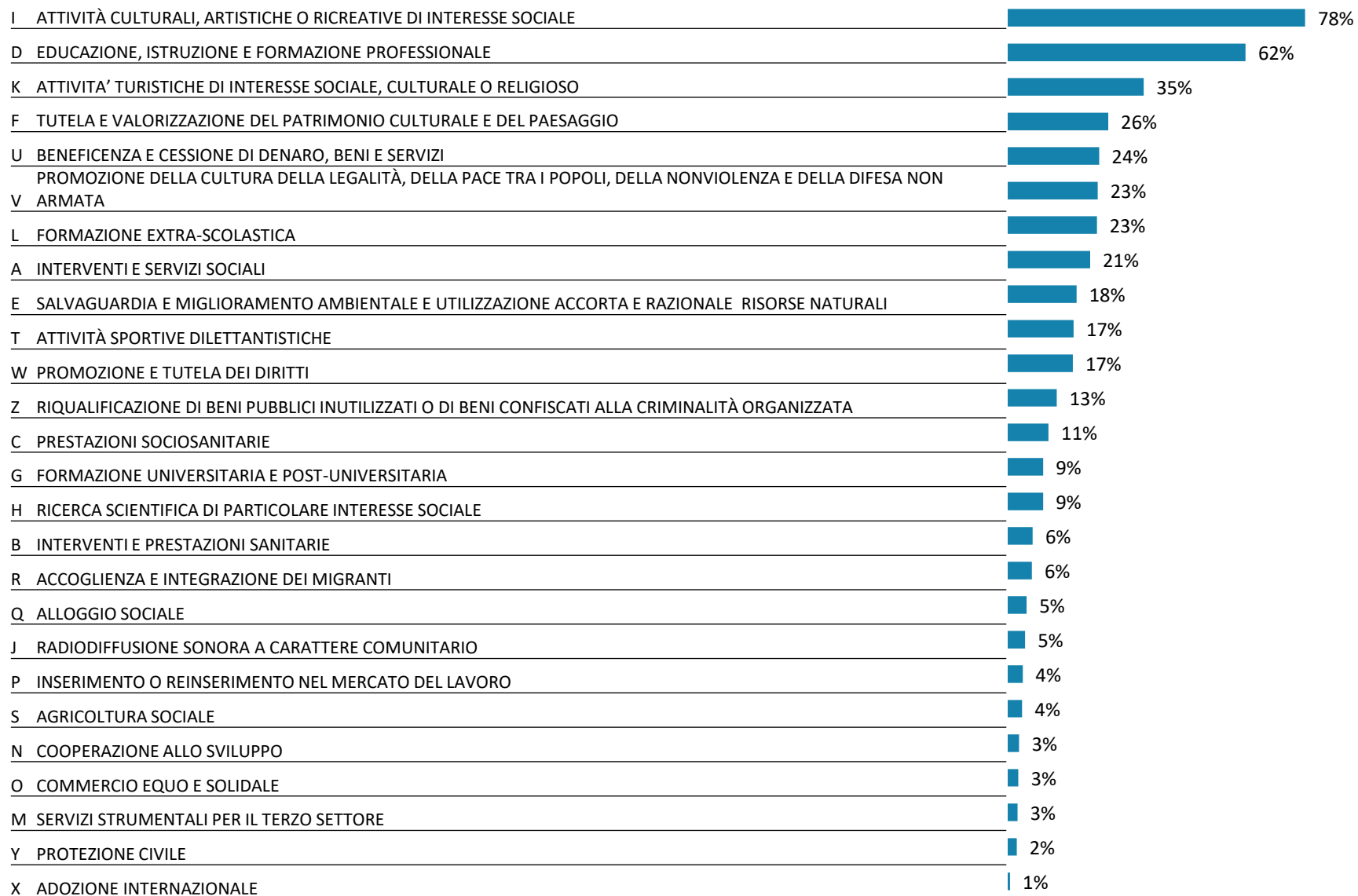
I – attività culturali (svolte dal 78% degli ets)

D – educazione, istruzione, formazione professionale (svolte dal 62% degli ETS)

K – attività turistiche (svolte dal 35% degli ETS)

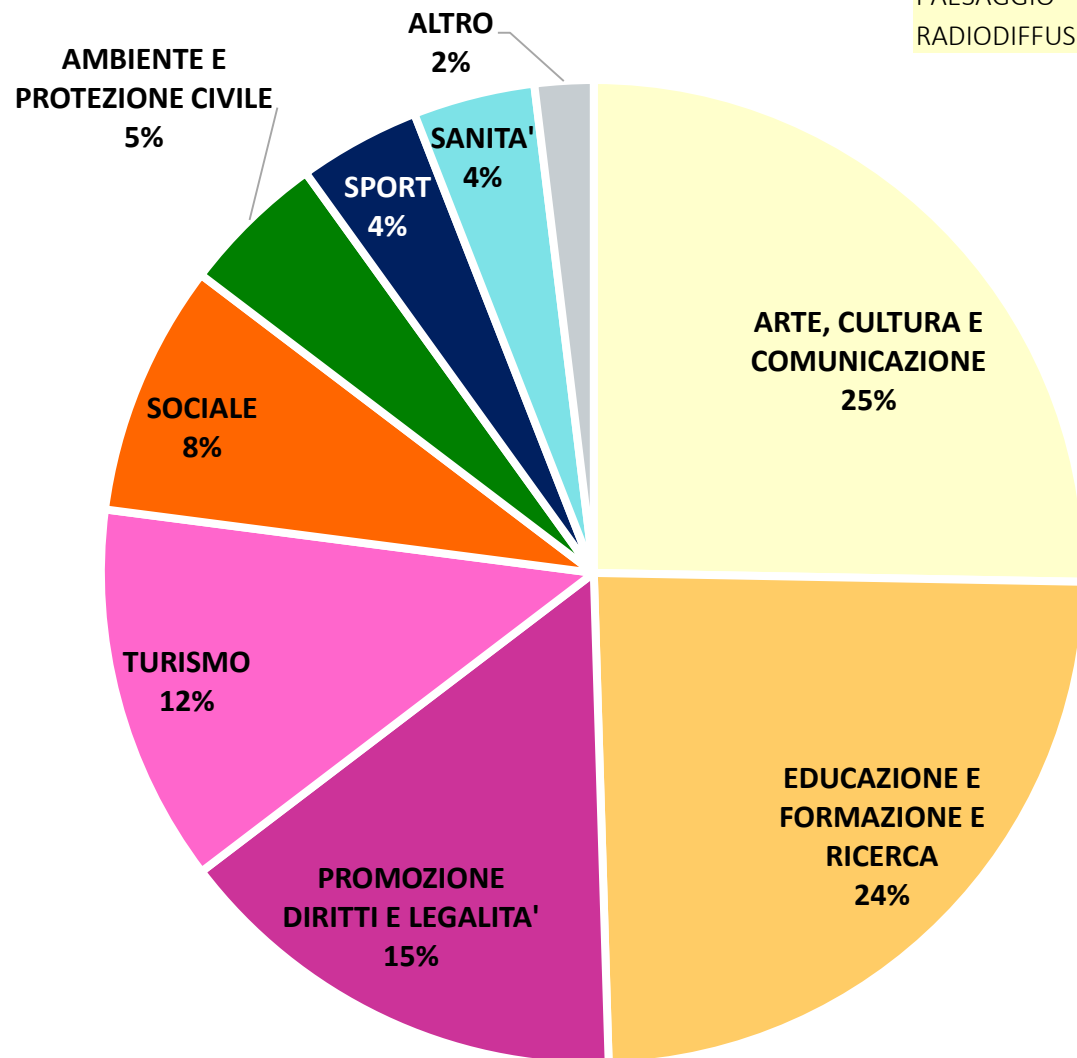
ATTIVITA' DI INTERESSE GENERALE (ART.5 CO.1)	N°MEDIO DICHIARATO DI ATTIVITA'
ODV	4,6
APS	4,3
ENTI FILANTROPICI	3,7
ALTRI ETS	4,1
<b>TOTALE</b>	<b>4,3</b>

#### ATTIVITA' DI INTERESSE GENERALE (ART.5 CO.1 DEL CTS)



# RAGGRUPPAMENTO IN AREE DELLE ATTIVITA' DI INTERESSE

## GENERALE



ATTIVITÀ CULTURALI, ARTISTICHE O RICREATIVE DI INTERESSE SOCIALE  
TUTELA E VALORIZZAZIONE DEL PATRIMONIO CULTURALE E DEL  
PAESAGGIO

RADIODIFFUSIONE SONORA A CARATTERE COMUNITARIO

EDUCAZIONE, ISTRUZIONE E FORMAZIONE PROFESSIONALE  
FORMAZIONE EXTRA-SCOLASTICA  
FORMAZIONE UNIVERSITARIA E POST-UNIVERSITARIA  
RICERCA SCIENTIFICA DI PARTICOLARE INTERESSE SOCIALE

ATTIVITA' TURISTICHE DI INTERESSE SOCIALE, CULTURALE O  
RELIGIOSO

BENEFICENZA E CESSIONE DI DENARO, BENI E SERVIZI  
INTERVENTI E SERVIZI SOCIALI  
ACCOGLIENZA E INTEGRAZIONE DEI MIGRANTI  
ALLOGGIO SOCIALE  
INSERIMENTO O REINSERIMENTO NEL MERCATO DEL LAVORO  
AGRICOLTURA SOCIALE  
ADOZIONE INTERNAZIONALE

PRESTAZIONI SOCIO SANITARIE  
INTERVENTI E PRESTAZIONI SANITARIE

ATTIVITÀ SPORTIVE DILETTANTISTICHE

PROMOZIONE DELLA CULTURA DELLA LEGALITÀ,  
DELLA PACE TRA I POPOLI, DELLA NONVIOLENZA E  
DELLA DIFESA NON ARMATA  
PROMOZIONE E TUTELA DEI DIRITTI  
RIQUALIFICAZIONE DI BENI PUBBLICI INUTILIZZATI O  
DI BENI CONFISCATI ALLA CRIMINALITÀ  
ORGANIZZATA

SALVAGUARDIA E MIGLIORAMENTO AMBIENTALE E  
UTILIZZAZIONE ACCORTA E RAZIONALE RISORSE  
NATURALI  
PROTEZIONE CIVILE

COOPERAZIONE ALLO SVILUPPO  
COMMERCIO EQUO E SOLIDALE  
SERVIZI STRUMENTALI PER IL TERZO SETTORE

*Sicuramente è prematuro dire che quella che abbiamo proiettato è l'esatta immagine del nuovo terzo settore, ma certamente possiamo osservare che la Riforma sta rivitalizzando e vivacizzando il terzo settore, sia nel senso di una crescita del numero di ETS sia nel senso della innovazione e aumento della varietà di forme e modelli organizzativi*

Grazie dell'attenzione

